

DRU-520P快速安装手册

装箱清单



主机 1台

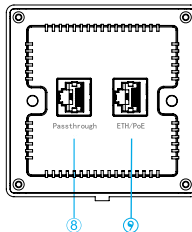
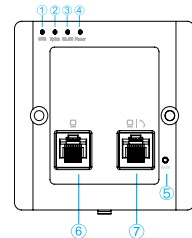


螺钉 2颗



安装手册 1份

设备简介

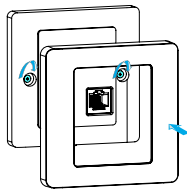
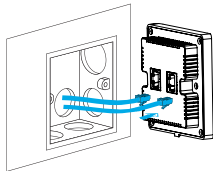


序号	名称	说明
1	SYS	系统运行指示灯
2	Uplink	上行链路指示灯
3	WLAN	无线局域网指示灯
4	Power	电源指示灯
5	Reset	复位按钮
6		千兆以太网口
7		千兆以太网口 (36pin) / 千兆以太网口 (78pin)
8	Passthrough	千兆以太网口 (45pin) / 千兆以太网口 (78pin) 的 2pin 线在 5pin 上，5pin 线在 7pin 上。
9	ETH/PoE	千兆以太网口 / PoE 口




设备安装

① 将压接好的网线插入设备背面的WAN口



② 按照如图所示拧紧螺丝，安装设备的面罩；
安装完成

合格证

型 号: _____

质 检: _____

www.sundray.com

产品有毒有害物质含量状态说明

部件名称	有毒有害物质或元素					
	铅(Pb)	汞(Hg)	镉(Cd)	六价铬 (Cr(VI))	多溴联苯 (PBB)	多溴二苯醚 (PBDE)
印刷电路板组件	X	O	O	O	O	O
结构部件	X	O	O	O	O	O
<p>O：表示该有毒有害物质在该部件所有均质材料中的含量均不超过SJ/T-11363-2006标准规定的限量要求。 X：表示该有毒有害物质至少在该部件的某一均质材料中的含量超出SJ/T-11363-2006标准规定的限量要求。 注： 1. 本表显示本产品可能包含这些物质，但这些信息可能随着技术发展而不断更新；若有更新，恕不另行通知。 2. 注意：本品标有“X”的原因是：现阶段没有可供替代的技术和部件。</p>						

产品保修卡 (服务条例详见服务合同)

● 产品资料

名称: _____ 商标:  SUNDRAY

型号: _____ 产地: 深圳

设备编号: _____

设备ID: _____

● 客户资料

客户名称: _____

联系人: _____

联系电话: _____

回寄地址: _____

故障描述: _____

● 经销商签章

销售单位: _____

地址: _____

销售电话: _____ 销售日期: _____